



ที่ ลป ๑๒๑๙/๑๐๖

สำนักงานพัฒนาชุมชนอำเภอแม่เมาะ
ถนนลำปาง – แม่เมาะ ลป ๕๒๒๒๐

๒๘ สิงหาคม ๒๕๖๖

เรื่อง สรุปรประชุมกรรมการพัฒนาชุมชน ครั้งที่ ๘/๒๕๖๖

เรียน พัฒนาการจังหวัดลำปาง

สิ่งที่ส่งมาด้วย สรุปรประชุมกรรมการพัฒนาชุมชน

จำนวน ๑ ฉบับ

อำเภอแม่เมาะ ขอส่งสรุปรสาระสำคัญในการประชุมกรรมการพัฒนาชุมชน ผ่านระบบ TV พช.
ครั้งที่ ๘/๒๕๖๖ ในวันจันทร์ ที่ ๒๘ สิงหาคม พ.ศ. ๒๕๖๖ รายละเอียดตามเอกสารที่แนบมาพร้อมนี้

จึงเรียนมาเพื่อโปรดพิจารณา

ขอแสดงความนับถือ

(นางวิภาดา วิบูลย์พันธ์)
พัฒนาการอำเภอแม่เมาะ

สำนักงานพัฒนาชุมชนอำเภอ
โทร/โทรสาร ๐ – ๕๕๓๔ – ๐๐๒๓

เศรษฐกิจฐานรากมั่นคง ชุมชนเข้มแข็งอย่างยั่งยืน
ด้วยหลักปรัชญาของเศรษฐกิจพอเพียง



Change for Good
กรมการพัฒนาชุมชน กระทรวงมหาดไทย

รายชื่อผู้เข้าร่วมการประชุมกรรมการพัฒนาชุมชน ผ่านระบบ TV พช.

ครั้งที่ ๘/๒๕๖๖



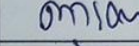


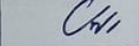

วันจันทร์ที่ ๒๘ สิงหาคม พ.ศ. ๒๕๖๖

สำนักงานพัฒนาชุมชนอำเภอแม่เมาะ จังหวัดลำปาง

รายชื่อผู้เข้าร่วมประชุมกรรมการพัฒนาชุมชน ผ่านระบบ TV พช. ครั้งที่ ๘/๒๕๖๖

วันจันทร์ ที่ ๒๘ สิงหาคม พ.ศ. ๒๕๖๖

สำนักงานพัฒนาชุมชนอำเภอแม่เมาะ จังหวัดลำปาง


ลำดับที่	ชื่อ - สกุล	ตำแหน่ง	ลายมือชื่อ	หมายเหตุ
1	นางวิภาดา วัฒนพันธ์	พัฒนาการอำเภอแม่เมาะ		
2	นายสุทัศน์ ไชยลังกา	นักวิชาการพัฒนาชุมชนอำเภอ		
3	นางดวงนภา คุณละคร	"		
4	นางรัตนา ชวสวน	"		
5	น.ส. ฉวีญา นวลวงค์	นักส่งเสริมงานพัฒนาชุมชน		
6	น.ส. อธิรมย์ คำภักดิ์	"		
๗	น.ส. สุภากริช บุญสาภัย	"		


สรุปสาระสำคัญการประชุมกรรมการพัฒนาชุมชน ผ่านระบบ TV พช.

ครั้งที่ ๘/๒๕๖๖

วันจันทร์ที่ ๒๘ สิงหาคม พ.ศ. ๒๕๖๖

สำนักงานพัฒนาชุมชนอำเภอแม่เมาะ จังหวัดลำปาง

ที่	ประเด็น	ข้อสั่งการ	หมายเหตุ
๑	เรื่องก่อนวาระการประชุม	การส่งเสริมคุณธรรมจริยธรรมข้าราชการ (การสวดมนต์ไหว้พระ และร้องเพลงมาร์ชพัฒนาชุมชน	
๒	ระเบียบวาระที่ ๑ ประธานแจ้งให้ทราบ	<p>๑.๑ การบริหารการจัดเก็บและใช้ประโยชน์ข้อมูล เพื่อการพัฒนาชุมชนปี ๒๕๖๖</p> <p>กิจกรรมที่สนับสนุนการในไตรมาสที่ ๔</p>  <p>๑.๒ ข้าราชการรองอธิบดีกรมการพัฒนาชุมชน (นายวรงค์ แสงเมือง)</p> <p>- สรุปผลการจัดงานศิลปาชีพ ประทีปไทย OTOP หลอมดวงใจด้วยพระบารมี</p>	
ที่	ประเด็น	ข้อสั่งการ	หมายเหตุ
๓	ระเบียบวาระที่ ๒	<p>เรื่องรับรองรายงานการประชุมกรรมการพัฒนา ชุมชนครั้งที่ ๗/๒๕๖๖</p> <p>สำนักงานเลขานุการกรม ได้จัดทำรายงานการประชุม การประชุมกรรมการพัฒนาชุมชน ครั้งที่ ๗/๒๕๖๖ เมื่อวันอังคารที่ ๒๕ กรกฎาคม ๒๕๖๖ และได้ เผยแพร่ทางเว็บไซต์ www.secr.cdd.go.th รายงานการประชุมมีจำนวนทั้งสิ้น ๕๔ หน้า โดย ผู้บริหารสามารถเข้ารับรองรายงานการประชุม ทางเว็บไซต์ดังกล่าว หากมีข้อแก้ไขขอให้อำนาจ สำนักงานเลขานุการกรม ภายในวันที่ ๒๗ สิงหาคม ๒๕๖๖ หาก พ้นกำหนดเวลาดังกล่าวถือว่ารับรองรายงานการ ประชุม ทั้งนี้ ไม่มีการแก้ไขรายงาน การประชุมแต่อย่างใด</p>	

๔	ระเบียบวาระที่ ๓	เรื่องสืบเนื่อง - ไม่มี -																																																																																																																																																																																																																																																																																																																													
๕	ระเบียบวาระที่ ๔ เรื่องเพื่อทราบ	<p>๔.๑ โดยการนำเสนอจำนวน ๑๔ เรื่อง</p> <p>๔.๑.๑สรุปรายงานผลการตรวจราชการผู้ตรวจราชการกรมการพัฒนาชุมชน ประจำเดือนสิงหาคม ๒๕๖๖ (สตร.)</p> <p>ประเด็นการนำเสนองานกองทุนพัฒนาบทบาทสตรี</p> <p>๑. โครงการใกล้เคียงและลดความเดือดร้อนให้แก่ลูกหนี้กองทุนพัฒนาบทบาทสตรี</p> <p>๒. ผลการบริหารจัดการหนี้ของกองทุนพัฒนาบทบาทสตรี ประจำปีงบประมาณ พ.ศ. ๒๕๖๖</p> <p>๔.๑.๒โครงการใกล้เคียงและลดความเดือดร้อนให้แก่ลูกหนี้กองทุนพัฒนาบทบาทสตรี (สกล.)</p> <div data-bbox="715 981 1220 1265"> <p>ผลการเข้าร่วมมาตรการลดความเดือดร้อนให้แก่ลูกหนี้รายจังหวัด (ต่อ)</p> <table border="1"> <thead> <tr> <th>ลำดับ</th> <th>จังหวัด</th> <th>จำนวนลูกหนี้</th> <th>จำนวนเงินที่ปล่อยกู้</th> </tr> </thead> <tbody> <tr><td>1</td><td>อุบลราชธานี</td><td>169</td><td>7,288,915.13</td></tr> <tr><td>2</td><td>สุราษฎร์ธานี</td><td>145</td><td>6,327,638.69</td></tr> <tr><td>3</td><td>น่าน</td><td>90</td><td>3,939,571.71</td></tr> <tr><td>4</td><td>พิจิตร</td><td>56</td><td>3,366,933.48</td></tr> <tr><td>5</td><td>อุตรดิตถ์</td><td>73</td><td>3,054,393.20</td></tr> <tr><td>6</td><td>กาฬสินธุ์</td><td>131</td><td>3,028,300.60</td></tr> <tr><td>7</td><td>บุรีรัมย์</td><td>89</td><td>2,775,098.82</td></tr> <tr><td>8</td><td>สระแก้ว</td><td>55</td><td>2,290,388.03</td></tr> <tr><td>9</td><td>พิจิตร</td><td>95</td><td>2,193,280.11</td></tr> <tr><td>10</td><td>หนองบัวลำภู</td><td>72</td><td>1,823,022.35</td></tr> <tr><td>11</td><td>ฉะเชิงเทรา</td><td>78</td><td>1,808,392.30</td></tr> <tr><td>12</td><td>หนองบัวลำภู</td><td>82</td><td>1,748,479.55</td></tr> <tr><td>13</td><td>พิจิตร</td><td>127</td><td>1,747,447.02</td></tr> <tr><td>14</td><td>ศรีสะเกษ</td><td>69</td><td>1,543,727.31</td></tr> <tr><td>15</td><td>ยโสธร</td><td>64</td><td>1,534,968.98</td></tr> <tr><td>16</td><td>ชัยภูมิ</td><td>35</td><td>1,426,644.36</td></tr> <tr><td>17</td><td>ชัยภูมิ</td><td>75</td><td>1,333,533.82</td></tr> <tr><td>18</td><td>สกล</td><td>45</td><td>1,303,075.00</td></tr> <tr><td>19</td><td>สกล</td><td>64</td><td>1,245,638.42</td></tr> <tr><td>20</td><td>สุราษฎร์ธานี</td><td>103</td><td>1,223,323.35</td></tr> <tr><td>21</td><td>หนองบัวลำภู</td><td>23</td><td>1,167,829.60</td></tr> <tr><td>22</td><td>กาญจนบุรี</td><td>38</td><td>1,107,657.63</td></tr> <tr><td>23</td><td>หนองบัวลำภู</td><td>28</td><td>1,000,234.63</td></tr> <tr><td>24</td><td>สกล</td><td>38</td><td>984,632.23</td></tr> <tr><td>25</td><td>อำนาจเจริญ</td><td>33</td><td>981,539.34</td></tr> <tr><td>26</td><td>หนองบัวลำภู</td><td>36</td><td>955,287.08</td></tr> <tr><td>27</td><td>สกล</td><td>23</td><td>943,947.93</td></tr> <tr><td>28</td><td>หนองบัวลำภู</td><td>18</td><td>922,654.84</td></tr> <tr><td>29</td><td>ฉะเชิงเทรา</td><td>42</td><td>858,832.25</td></tr> <tr><td>30</td><td>อุตรดิตถ์</td><td>32</td><td>789,645.31</td></tr> <tr><td>31</td><td>กาญจนบุรี</td><td>32</td><td>731,183.22</td></tr> <tr><td>32</td><td>กาญจนบุรี</td><td>27</td><td>712,806.84</td></tr> <tr><td>33</td><td>หนองบัวลำภู</td><td>19</td><td>708,637.55</td></tr> <tr><td>34</td><td>พิจิตร</td><td>17</td><td>707,493.31</td></tr> <tr><td>35</td><td>พิจิตร</td><td>30</td><td>703,833.38</td></tr> <tr><td>36</td><td>หนองบัวลำภู</td><td>26</td><td>674,029.23</td></tr> <tr><td>37</td><td>กาญจนบุรี</td><td>21</td><td>665,074.46</td></tr> <tr><td>38</td><td>กาญจนบุรี</td><td>41</td><td>658,816.43</td></tr> <tr><td>39</td><td>สุราษฎร์ธานี</td><td>38</td><td>644,697.02</td></tr> <tr><td>40</td><td>อุตรดิตถ์</td><td>60</td><td>643,800.36</td></tr> <tr><td>41</td><td>ศรีสะเกษ</td><td>49</td><td>628,938.39</td></tr> <tr><td>42</td><td>พิจิตร</td><td>22</td><td>617,663.34</td></tr> </tbody> </table> </div> <div data-bbox="715 1288 1220 1624"> <p>ผลการเข้าร่วมมาตรการลดความเดือดร้อนให้แก่ลูกหนี้รายจังหวัด (ต่อ)</p> <table border="1"> <thead> <tr> <th>ลำดับ</th> <th>จังหวัด</th> <th>จำนวนลูกหนี้</th> <th>จำนวนเงินที่ปล่อยกู้</th> </tr> </thead> <tbody> <tr><td>43</td><td>สกล</td><td>12</td><td>556,288.00</td></tr> <tr><td>44</td><td>กาญจนบุรี</td><td>83</td><td>552,888.80</td></tr> <tr><td>45</td><td>พิจิตร</td><td>33</td><td>526,817.73</td></tr> <tr><td>46</td><td>สุโขทัย</td><td>38</td><td>503,253.27</td></tr> <tr><td>47</td><td>หนองบัวลำภู</td><td>17</td><td>496,079.00</td></tr> <tr><td>48</td><td>หนองบัวลำภู</td><td>96</td><td>474,553.17</td></tr> <tr><td>49</td><td>สุราษฎร์ธานี</td><td>12</td><td>471,021.69</td></tr> <tr><td>50</td><td>พิจิตร</td><td>18</td><td>436,305.00</td></tr> <tr><td>51</td><td>สุราษฎร์ธานี</td><td>12</td><td>430,235.47</td></tr> <tr><td>52</td><td>สุราษฎร์ธานี</td><td>15</td><td>372,582.26</td></tr> <tr><td>53</td><td>บุรีรัมย์</td><td>15</td><td>371,614.93</td></tr> <tr><td>54</td><td>หนองบัวลำภู</td><td>29</td><td>353,529.77</td></tr> <tr><td>55</td><td>กาญจนบุรี</td><td>20</td><td>342,056.37</td></tr> <tr><td>56</td><td>สุราษฎร์ธานี</td><td>21</td><td>336,493.38</td></tr> <tr><td>57</td><td>กาญจนบุรี</td><td>23</td><td>307,646.00</td></tr> <tr><td>58</td><td>พิจิตร</td><td>23</td><td>222,284.00</td></tr> <tr><td>59</td><td>พิจิตร</td><td>58</td><td>229,655.96</td></tr> <tr><td>60</td><td>พิจิตร</td><td>9</td><td>200,825.00</td></tr> <tr><td>61</td><td>หนองบัวลำภู</td><td>29</td><td>199,243.71</td></tr> <tr><td>62</td><td>สุราษฎร์ธานี</td><td>5</td><td>187,164.30</td></tr> <tr><td>63</td><td>พิจิตร</td><td>15</td><td>124,308.23</td></tr> <tr><td>64</td><td>หนองบัวลำภู</td><td>6</td><td>152,728.04</td></tr> <tr><td>65</td><td>สุราษฎร์ธานี</td><td>8</td><td>142,511.31</td></tr> <tr><td>66</td><td>พิจิตร</td><td>15</td><td>140,300.06</td></tr> <tr><td>67</td><td>พิจิตร</td><td>2</td><td>93,943.84</td></tr> <tr><td>68</td><td>กาญจนบุรี</td><td>3</td><td>92,900.39</td></tr> <tr><td>69</td><td>พิจิตร</td><td>3</td><td>89,537.44</td></tr> <tr><td>70</td><td>พิจิตร</td><td>5</td><td>73,495.41</td></tr> <tr><td>71</td><td>พิจิตร</td><td>3</td><td>67,423.00</td></tr> <tr><td>72</td><td>พิจิตร</td><td>5</td><td>55,685.46</td></tr> <tr><td>73</td><td>พิจิตร</td><td>26</td><td>42,587.84</td></tr> <tr><td>74</td><td>หนองบัวลำภู</td><td>4</td><td>21,725.19</td></tr> <tr><td>75</td><td>พิจิตร</td><td>1</td><td>13,818.14</td></tr> <tr><td>76</td><td>พิจิตร</td><td>0</td><td>-</td></tr> <tr><td>รวม</td><td></td><td>3,219</td><td>77,039,283.77</td></tr> </tbody> </table> <p>วันที่ปิดทวงถาม: ณ วันที่ 3 กรกฎาคม 2566 จำนวน 1,056,978,084.73 บาท</p> <p>วันที่ปิดทวงถาม: ณ วันที่ 25 สิงหาคม 2566 จำนวน 913,455,583.12 บาท</p> <p>วันที่ปิดทวงถาม: ณ วันที่ 14 สิงหาคม 2566 จำนวน 146,466,349.21 บาท</p> <p>ณ วันที่ 31 กรกฎาคม 2566 จำนวน 77,039,283.77 บาท คิดเป็นร้อยละ 52.60 %</p> <p>2. วันที่ปิดทวงถาม: ณ วันที่ 14 สิงหาคม 2566 จำนวน 89,427,085.61 บาท คิดเป็นร้อยละ 47.40 %</p> </div> <div data-bbox="715 1646 1220 1982"> <p>ใกล้เคียงและลดความเดือดร้อนให้แก่ลูกหนี้กองทุนพัฒนาบทบาทสตรี (ต่อ)</p> <p>อภินิหาร พ.น. เบริรัมย์นางค์บุตร เปิดรับช่วยเหลือลูกหนี้กองทุนพัฒนาบทบาทสตรี ผู้เป็นลูกศิษย์อนุบาลพิบูลย์พัฒน์</p> <p>ศูนย์โครงการใกล้เคียงและลดความเดือดร้อนให้แก่ลูกหนี้กองทุนพัฒนาบทบาทสตรี วันที่ 4 สิงหาคม 2566 ณ. ห้องประชุมองค์การบริหารส่วนจังหวัดลำปาง อำเภอเกาะคา จังหวัดลำปาง</p>  </div>	ลำดับ	จังหวัด	จำนวนลูกหนี้	จำนวนเงินที่ปล่อยกู้	1	อุบลราชธานี	169	7,288,915.13	2	สุราษฎร์ธานี	145	6,327,638.69	3	น่าน	90	3,939,571.71	4	พิจิตร	56	3,366,933.48	5	อุตรดิตถ์	73	3,054,393.20	6	กาฬสินธุ์	131	3,028,300.60	7	บุรีรัมย์	89	2,775,098.82	8	สระแก้ว	55	2,290,388.03	9	พิจิตร	95	2,193,280.11	10	หนองบัวลำภู	72	1,823,022.35	11	ฉะเชิงเทรา	78	1,808,392.30	12	หนองบัวลำภู	82	1,748,479.55	13	พิจิตร	127	1,747,447.02	14	ศรีสะเกษ	69	1,543,727.31	15	ยโสธร	64	1,534,968.98	16	ชัยภูมิ	35	1,426,644.36	17	ชัยภูมิ	75	1,333,533.82	18	สกล	45	1,303,075.00	19	สกล	64	1,245,638.42	20	สุราษฎร์ธานี	103	1,223,323.35	21	หนองบัวลำภู	23	1,167,829.60	22	กาญจนบุรี	38	1,107,657.63	23	หนองบัวลำภู	28	1,000,234.63	24	สกล	38	984,632.23	25	อำนาจเจริญ	33	981,539.34	26	หนองบัวลำภู	36	955,287.08	27	สกล	23	943,947.93	28	หนองบัวลำภู	18	922,654.84	29	ฉะเชิงเทรา	42	858,832.25	30	อุตรดิตถ์	32	789,645.31	31	กาญจนบุรี	32	731,183.22	32	กาญจนบุรี	27	712,806.84	33	หนองบัวลำภู	19	708,637.55	34	พิจิตร	17	707,493.31	35	พิจิตร	30	703,833.38	36	หนองบัวลำภู	26	674,029.23	37	กาญจนบุรี	21	665,074.46	38	กาญจนบุรี	41	658,816.43	39	สุราษฎร์ธานี	38	644,697.02	40	อุตรดิตถ์	60	643,800.36	41	ศรีสะเกษ	49	628,938.39	42	พิจิตร	22	617,663.34	ลำดับ	จังหวัด	จำนวนลูกหนี้	จำนวนเงินที่ปล่อยกู้	43	สกล	12	556,288.00	44	กาญจนบุรี	83	552,888.80	45	พิจิตร	33	526,817.73	46	สุโขทัย	38	503,253.27	47	หนองบัวลำภู	17	496,079.00	48	หนองบัวลำภู	96	474,553.17	49	สุราษฎร์ธานี	12	471,021.69	50	พิจิตร	18	436,305.00	51	สุราษฎร์ธานี	12	430,235.47	52	สุราษฎร์ธานี	15	372,582.26	53	บุรีรัมย์	15	371,614.93	54	หนองบัวลำภู	29	353,529.77	55	กาญจนบุรี	20	342,056.37	56	สุราษฎร์ธานี	21	336,493.38	57	กาญจนบุรี	23	307,646.00	58	พิจิตร	23	222,284.00	59	พิจิตร	58	229,655.96	60	พิจิตร	9	200,825.00	61	หนองบัวลำภู	29	199,243.71	62	สุราษฎร์ธานี	5	187,164.30	63	พิจิตร	15	124,308.23	64	หนองบัวลำภู	6	152,728.04	65	สุราษฎร์ธานี	8	142,511.31	66	พิจิตร	15	140,300.06	67	พิจิตร	2	93,943.84	68	กาญจนบุรี	3	92,900.39	69	พิจิตร	3	89,537.44	70	พิจิตร	5	73,495.41	71	พิจิตร	3	67,423.00	72	พิจิตร	5	55,685.46	73	พิจิตร	26	42,587.84	74	หนองบัวลำภู	4	21,725.19	75	พิจิตร	1	13,818.14	76	พิจิตร	0	-	รวม		3,219	77,039,283.77	
ลำดับ	จังหวัด	จำนวนลูกหนี้	จำนวนเงินที่ปล่อยกู้																																																																																																																																																																																																																																																																																																																												
1	อุบลราชธานี	169	7,288,915.13																																																																																																																																																																																																																																																																																																																												
2	สุราษฎร์ธานี	145	6,327,638.69																																																																																																																																																																																																																																																																																																																												
3	น่าน	90	3,939,571.71																																																																																																																																																																																																																																																																																																																												
4	พิจิตร	56	3,366,933.48																																																																																																																																																																																																																																																																																																																												
5	อุตรดิตถ์	73	3,054,393.20																																																																																																																																																																																																																																																																																																																												
6	กาฬสินธุ์	131	3,028,300.60																																																																																																																																																																																																																																																																																																																												
7	บุรีรัมย์	89	2,775,098.82																																																																																																																																																																																																																																																																																																																												
8	สระแก้ว	55	2,290,388.03																																																																																																																																																																																																																																																																																																																												
9	พิจิตร	95	2,193,280.11																																																																																																																																																																																																																																																																																																																												
10	หนองบัวลำภู	72	1,823,022.35																																																																																																																																																																																																																																																																																																																												
11	ฉะเชิงเทรา	78	1,808,392.30																																																																																																																																																																																																																																																																																																																												
12	หนองบัวลำภู	82	1,748,479.55																																																																																																																																																																																																																																																																																																																												
13	พิจิตร	127	1,747,447.02																																																																																																																																																																																																																																																																																																																												
14	ศรีสะเกษ	69	1,543,727.31																																																																																																																																																																																																																																																																																																																												
15	ยโสธร	64	1,534,968.98																																																																																																																																																																																																																																																																																																																												
16	ชัยภูมิ	35	1,426,644.36																																																																																																																																																																																																																																																																																																																												
17	ชัยภูมิ	75	1,333,533.82																																																																																																																																																																																																																																																																																																																												
18	สกล	45	1,303,075.00																																																																																																																																																																																																																																																																																																																												
19	สกล	64	1,245,638.42																																																																																																																																																																																																																																																																																																																												
20	สุราษฎร์ธานี	103	1,223,323.35																																																																																																																																																																																																																																																																																																																												
21	หนองบัวลำภู	23	1,167,829.60																																																																																																																																																																																																																																																																																																																												
22	กาญจนบุรี	38	1,107,657.63																																																																																																																																																																																																																																																																																																																												
23	หนองบัวลำภู	28	1,000,234.63																																																																																																																																																																																																																																																																																																																												
24	สกล	38	984,632.23																																																																																																																																																																																																																																																																																																																												
25	อำนาจเจริญ	33	981,539.34																																																																																																																																																																																																																																																																																																																												
26	หนองบัวลำภู	36	955,287.08																																																																																																																																																																																																																																																																																																																												
27	สกล	23	943,947.93																																																																																																																																																																																																																																																																																																																												
28	หนองบัวลำภู	18	922,654.84																																																																																																																																																																																																																																																																																																																												
29	ฉะเชิงเทรา	42	858,832.25																																																																																																																																																																																																																																																																																																																												
30	อุตรดิตถ์	32	789,645.31																																																																																																																																																																																																																																																																																																																												
31	กาญจนบุรี	32	731,183.22																																																																																																																																																																																																																																																																																																																												
32	กาญจนบุรี	27	712,806.84																																																																																																																																																																																																																																																																																																																												
33	หนองบัวลำภู	19	708,637.55																																																																																																																																																																																																																																																																																																																												
34	พิจิตร	17	707,493.31																																																																																																																																																																																																																																																																																																																												
35	พิจิตร	30	703,833.38																																																																																																																																																																																																																																																																																																																												
36	หนองบัวลำภู	26	674,029.23																																																																																																																																																																																																																																																																																																																												
37	กาญจนบุรี	21	665,074.46																																																																																																																																																																																																																																																																																																																												
38	กาญจนบุรี	41	658,816.43																																																																																																																																																																																																																																																																																																																												
39	สุราษฎร์ธานี	38	644,697.02																																																																																																																																																																																																																																																																																																																												
40	อุตรดิตถ์	60	643,800.36																																																																																																																																																																																																																																																																																																																												
41	ศรีสะเกษ	49	628,938.39																																																																																																																																																																																																																																																																																																																												
42	พิจิตร	22	617,663.34																																																																																																																																																																																																																																																																																																																												
ลำดับ	จังหวัด	จำนวนลูกหนี้	จำนวนเงินที่ปล่อยกู้																																																																																																																																																																																																																																																																																																																												
43	สกล	12	556,288.00																																																																																																																																																																																																																																																																																																																												
44	กาญจนบุรี	83	552,888.80																																																																																																																																																																																																																																																																																																																												
45	พิจิตร	33	526,817.73																																																																																																																																																																																																																																																																																																																												
46	สุโขทัย	38	503,253.27																																																																																																																																																																																																																																																																																																																												
47	หนองบัวลำภู	17	496,079.00																																																																																																																																																																																																																																																																																																																												
48	หนองบัวลำภู	96	474,553.17																																																																																																																																																																																																																																																																																																																												
49	สุราษฎร์ธานี	12	471,021.69																																																																																																																																																																																																																																																																																																																												
50	พิจิตร	18	436,305.00																																																																																																																																																																																																																																																																																																																												
51	สุราษฎร์ธานี	12	430,235.47																																																																																																																																																																																																																																																																																																																												
52	สุราษฎร์ธานี	15	372,582.26																																																																																																																																																																																																																																																																																																																												
53	บุรีรัมย์	15	371,614.93																																																																																																																																																																																																																																																																																																																												
54	หนองบัวลำภู	29	353,529.77																																																																																																																																																																																																																																																																																																																												
55	กาญจนบุรี	20	342,056.37																																																																																																																																																																																																																																																																																																																												
56	สุราษฎร์ธานี	21	336,493.38																																																																																																																																																																																																																																																																																																																												
57	กาญจนบุรี	23	307,646.00																																																																																																																																																																																																																																																																																																																												
58	พิจิตร	23	222,284.00																																																																																																																																																																																																																																																																																																																												
59	พิจิตร	58	229,655.96																																																																																																																																																																																																																																																																																																																												
60	พิจิตร	9	200,825.00																																																																																																																																																																																																																																																																																																																												
61	หนองบัวลำภู	29	199,243.71																																																																																																																																																																																																																																																																																																																												
62	สุราษฎร์ธานี	5	187,164.30																																																																																																																																																																																																																																																																																																																												
63	พิจิตร	15	124,308.23																																																																																																																																																																																																																																																																																																																												
64	หนองบัวลำภู	6	152,728.04																																																																																																																																																																																																																																																																																																																												
65	สุราษฎร์ธานี	8	142,511.31																																																																																																																																																																																																																																																																																																																												
66	พิจิตร	15	140,300.06																																																																																																																																																																																																																																																																																																																												
67	พิจิตร	2	93,943.84																																																																																																																																																																																																																																																																																																																												
68	กาญจนบุรี	3	92,900.39																																																																																																																																																																																																																																																																																																																												
69	พิจิตร	3	89,537.44																																																																																																																																																																																																																																																																																																																												
70	พิจิตร	5	73,495.41																																																																																																																																																																																																																																																																																																																												
71	พิจิตร	3	67,423.00																																																																																																																																																																																																																																																																																																																												
72	พิจิตร	5	55,685.46																																																																																																																																																																																																																																																																																																																												
73	พิจิตร	26	42,587.84																																																																																																																																																																																																																																																																																																																												
74	หนองบัวลำภู	4	21,725.19																																																																																																																																																																																																																																																																																																																												
75	พิจิตร	1	13,818.14																																																																																																																																																																																																																																																																																																																												
76	พิจิตร	0	-																																																																																																																																																																																																																																																																																																																												
รวม		3,219	77,039,283.77																																																																																																																																																																																																																																																																																																																												



ประเด็นขอความร่วมมือ

- ๑. ขอให้จังหวัด ดำเนินการให้แล้วเสร็จภายในวันที่ ๒๐ กันยายน ๒๕๖๖
- ๒. ขอให้จังหวัด ตรวจสอบความสมบูรณ์ของข้อมูล เช่น รูปภาพ/กิจกรรมให้ความช่วยเหลือ
- ๔.๑.๕ การจัดงาน OTOP Midyear ๒๐๒๓ (สกว.)



- ๔.๑.๖ สรุปผลการจัดงานศิลปาชีพ ประทีปไทย OTOP หลอมดวงใจด้วยพระบารมี(สกว.)



กลุ่มองค์กรพัฒนาสังคมผู้ประกอบการ (ผู้ประกอบการ OTOP สินค้าไทย) ปีงบประมาณ 2566
 รายงานวันที่ 12 - 20 เดือน 2566
 ณ สาขาขอนแก่น - 1 - 2 กลุ่มสมาชิกและสมาชิกผู้ดูแลสินค้าและผลิตภัณฑ์

ลำดับ	รายการ	ปี ๑	ปี ๒	ปี ๓	ปี ๔	ปี ๕	ปี ๖	ปี ๗	ปี ๘	ปี ๙	รวม
1	ผลกำไรสุทธิ (บาท)	73,466,613	73,522,110	81,621,275	65,497,980	67,332,019	70,278,428	68,044,540	99,732,120	111,064,389	710,561,476
	กำไรสุทธิ	66,202,241	68,586,950	71,640,382	58,275,509	62,433,600	61,962,478	62,490,750	92,340,035	98,044,881	627,651,916
	กำไรสุทธิ	7,264,370	4,935,160	7,980,893	7,222,471	4,898,419	5,316,950	5,553,790	7,400,095	12,117,508	42,909,560
2	จำนวนผู้ประกอบการ (คน)	28,046	28,588	29,737	25,543	25,124	25,432	26,547	33,642	40,494	255,895
3	จำนวนสมาชิก (คน)	24,192	23,999	25,134	14,784	14,501	17,282	26,214	27,124	25,553	187,960
	สมาชิก	22,321	20,420	19,132	13,430	14,871	11,721	18,402	24,238	24,274	173,944
	สมาชิก	1,871	1,579	1,002	1,354	1,630	1,561	1,812	2,815	1,279	14,016
	ชาย	0	0	0	0	0	0	0	0	0	0
	หญิง	0	0	0	0	0	0	0	0	0	0

๔.๑.๗ รายงานผลการส่งเสริมประชาชนเข้าถึงแหล่งทุน (สทอ.)

ผลการดำเนินงาน กิจกรรมส่งเสริมประชาชนเข้าถึงแหล่งทุน

วัตถุประสงค์ เพื่อส่งเสริมให้ประชาชนผู้ประกอบการกลุ่มและสมาชิกเป็นสมาชิกของศูนย์พัฒนาการค้าขายสินค้าเกษตรอินทรีย์และสินค้าชุมชน

กลุ่มเป้าหมาย กลุ่มสมาชิกผู้ประกอบการ มีผลการประเมินการพิจารณาพัฒนาผู้ประกอบการ 3 ที่เชื่อมโยงกับวิสาหกิจชุมชน มีศักยภาพในการดำเนินกิจกรรมและเชื่อมโยงแหล่งทุนได้ (ตามเกณฑ์การพิจารณา) (ตามเกณฑ์การพิจารณา)

เป้าหมาย ดำเนินการขึ้น 2,500 กลุ่ม ๆ ละ 20 คน รวมจำนวน 50,000 คน (ไตรมาส 2 จำนวน 1,500 กลุ่ม จำนวน 30,000 คน ไตรมาส 3 จำนวน 1,000 กลุ่ม จำนวน 20,000 คน)

ผลการดำเนินงาน ดำเนินการส่งเสริมประชาชนเข้าถึงแหล่งทุน จำนวน 47,440 คน คิดเป็นร้อยละ 94.88
 คงเหลือดำเนินการ 2,560 คน
 ***กำหนดให้ปิดกิจกรรมแล้ว ภายในวันที่ 31 ส.ค. 2566**

ข้อมูล ณ วันที่ 22 ส.ค. 66 เวลา 16.30 น.

๔.๑.๘ รายงานผลการส่งเสริมการออมและพัฒนาทักษะทางการเงิน (สทอ.)

ผลการดำเนินงาน กิจกรรมส่งเสริมการออมและการพัฒนาทักษะทางการเงิน (financial literacy)

วัตถุประสงค์ เพื่อส่งเสริมและสนับสนุนให้ประชาชนเป็นสมาชิกการออมและมีทักษะในการบริหารจัดการการเงินของตนเอง

กลุ่มเป้าหมาย กลุ่มสมาชิกผู้ประกอบการ มีผลการประเมินการพิจารณาพัฒนาผู้ประกอบการ 3 (ไตรมาส 1 - 2)

เป้าหมาย ดำเนินการขึ้น 3,000 กลุ่ม ๆ ละ 15 คน รวมจำนวน 45,000 คน โดยดำเนินการไตรมาส 3 (เมษายน - มิถุนายน 2566)

ผลการดำเนินงาน ประชาชนกลุ่มเป้าหมายได้รับการส่งเสริมการออมและพัฒนาทักษะทางการเงิน จำนวน 43,427 คน คิดเป็นร้อยละ 96.50
 คงเหลือดำเนินการ 1,573 คน
 ***กำหนดให้ปิดกิจกรรมแล้ว ภายในวันที่ 25 ส.ค. 2566**

ข้อมูล ณ วันที่ 23 ส.ค. 66 เวลา 14.30 น.

๔.๑.๙ ผลสำเร็จการขับเคลื่อน Big Data พช.: ศูนย์เรียนรู้การพัฒนาคุณภาพชีวิตตามหลักทฤษฎีใหม่ ประยุกต์สู่ "โคก หนอง นา" และ "ชุมชนท่องเที่ยว" (คสท.)



๔.๑.๑๑ การโอนงบประมาณคงเหลือ/เหลือจ่าย กลับส่วนกลาง (กค.)

การโอนงบประมาณคงเหลือ/เหลือจ่าย กลับส่วนกลาง

ตารางกิจกรรม
ประจำเดือนกันยายน
ปีงบประมาณ พ.ศ. 2566

3 กันยายน 2566

- โอนกลับงบประมาณคงเหลือเงินใช้จ่าย

12 กันยายน 2566

- ประชุมคณะกรรมการติดตามแจ้งการเบิกจ่ายงบประมาณครั้งที่ 7/2566

20 กันยายน 2566

- โอนกลับงบประมาณคงเหลือเงินใช้จ่าย (รอบสุดท้าย)

29 กันยายน 2566

- สิ้นสุดเดือนประมวล พ.ศ.2566
- สิ้นสุดรายการเงินกันไว้เบิกเหลือในปี
- ประจำปีงบประมาณ พ.ศ.2565
- บันทึกรายการระบบ BPL/GPMS ให้อัตโนมัติ

SEPTEMBER

อาทิตย์	จันทร์	อังคาร	พุธ	พฤหัสบดี	ศุกร์	เสาร์
					1	2
3	4	5	6	7	8	9
10	11	12	13	14	15	16
17	18	19	20	21	22	23
24	25	26	27	28	29	30

๔.๑.๑๒ รายงานผลการใช้จ่ายงบประมาณ ข้อมูล วันที่ ๒๕ สิงหาคม ๒๕๖๖ เวลา ๑๒.๐๐ น. (กค.)

ผลการเบิกจ่ายและการใช้จ่าย
*ข้อมูล 1 ต.ค. 65 - 25 ส.ค. 66 ประจำปีงบประมาณ พ.ศ.2566

	รับจัดสรร	เบิกจ่าย	ใช้จ่าย
ภาพรวม	4,991.713	4,360.805 (87.36 %)	4,636.236 (92.88 %)
รายจ่ายประจำ	4,308.695	3,768.628 (87.47 %)	3,994.886 (92.72 %)
รายจ่ายลงทุน	683.018	592.177 (86.70 %)	641.350 (93.90 %)

เงินกันไว้เบิกเหลือปีงบประมาณ พ.ศ.2565

เบิกจ่าย 196.180 (91.40 %)

หมายเหตุ: เป้าหมายการเบิกจ่าย/ใช้จ่าย ไตรมาสที่ 4

- ภาพรวม เบิกจ่าย 93 ใช้จ่าย 100
- รายจ่ายประจำ เบิกจ่าย 88 ใช้จ่าย 100
- รายจ่ายลงทุน เบิกจ่าย 88 ใช้จ่าย 100

ที่มา : กลุ่มงานบริหารงบประมาณ กองคลัง

ระบบรายงานผลการใช้จ่ายงบประมาณ

ระบบรายงานผลการใช้จ่ายงบประมาณ ประจำปีงบประมาณ 2566 กรมการพัฒนารัฐบาล
CDD Budgeting Dashboard

ผลการใช้จ่ายของศูนย์บริการและพัฒนาเขต

ร.ด.บ.	ชื่อหน่วยงาน	งบที่ได้รับ	งบที่ใช้จ่าย	ร้อยละ
1.	ศูนย์ฯ เชียงใหม่	5,742,972.22	8,477,227.80	147.62
2.	ศูนย์ฯ นครราชสีมา	5,615,514.24	3,188,868.93	56.80
3.	ศูนย์ฯ กรุงเทพฯ	2,242,824.75	2,091,056.09	93.23
4.	ศูนย์ฯ เชียงราย	5,572,189.87	6,794,217.00	121.91
5.	ศูนย์ฯ นครศรีธรรมราช	4,845,282.25	4,548,716.13	93.89
6.	ศูนย์ฯ อุตรดิตถ์	2,781,863.77	2,512,266.17	90.33
7.	ศูนย์ฯ นครพนม	5,282,282.40	4,842,491.70	91.69
8.	ศูนย์ฯ นครสวรรค์	2,293,118.80	1,993,211.80	87.00
9.	ศูนย์ฯ นครราชสีมา	2,775,333.22	3,448,263	124.32
10.	ศูนย์ฯ นครราชสีมา	2,025,017.20	2,000,266.10	98.77
11.	ศูนย์ฯ นครราชสีมา	2,224,468.47	1,914,402.42	86.10

สรุปผลการใช้จ่ายงบประมาณ กรมการพัฒนารัฐบาล



๔.๑.๑๓ การถวายผ้าพระกฐินพระราชทาน กรรมการพัฒนาชุมชนประจำปีพุทธศักราช ๒๕๖๖ (สล.) แนวทางการรับรางวัลเลิศรัฐ ประจำปี ๒๕๖๖

๑) สำนักงาน ก.พ.ร. กำหนดจัดงานพิธีมอบรางวัลเลิศรัฐ ประจำปี ๒๕๖๖. ในวันพฤหัสบดีที่ ๗ กันยายน ๒๕๖๖ ตั้งแต่เวลา ๐๘.๓๐ - ๑๖.๓๐ น.

(ช่วงเช้าสัมมนาวิชาการ และช่วงบ่ายมอบรางวัล ณ อาคารอิมแพคฟอรัม เมืองทองธานี จังหวัดนนทบุรี

๒) รายละเอียดจำนวนผู้รับรางวัล

- สาขาคุณภาพการบริหารจัดการภาครัฐ ๔.. (PMQA ๔.๐)

จำนวนผู้รับรางวัล ๒ คน (อธิบดีกรมการพัฒนาชุมชน และรองอธิบดีกรมการพัฒนาชุมชน)

ผลงาน : การบริหารจัดการหนีภาคครัวเรือนโดยชุมชนป่าเพิ่ม

จำนวนผู้รับรางวัล ๓ คน (อธิบดีกรมการพัฒนาชุมชน/พัฒนาการจังหวัดร้อยเอ็ดผู้นำชุมชนป่าเพิ่ม ๑ คน)

ผลงาน : บ้านถ้ำเสือ หมู่บ้าน OTOP เพื่อการท่องเที่ยวที่ยั่งยืน

จำนวนผู้รับรางวัล ๓ คน (อธิบดีกรมการพัฒนาชุมชน/พัฒนาการจังหวัดเพชรบุรี/ผู้นำชุมชนบ้านถ้ำเสือ ๑ คน)

ผลการประเมินคุณธรรมและความโปร่งใสการดำเนินงานของหน่วยงานภาครัฐ (Integrity & Transparency Assessment - ITA) ประจำปีงบประมาณ พ.ศ. ๒๕๖๖

หน่วย	คะแนนระดับชี้วัด		คะแนนเฉลี่ย	
	ชี้วัด	คะแนน	ระดับ	ระดับ
หน่วยการรับเรื่อง ผู้ดำเนินการเป็น คณะ (GR)	การเปิดเผยค่าใช้จ่าย	๙๖.๖๗	๘๕.๑๖	๘๕.๑๖
	การเปิดเผยข้อมูล	๙๖.๖๖		
	การให้บริการ	๙๕.๖๕		
	การชี้แจงข้อสงสัยและการ แก้ไขปัญหาการทุจริต	๙๕.๖๔		
หน่วยการรับเรื่อง ผู้ดำเนินการเป็น คณะ (GR)	ผลการประเมิน ITA ๓ ปี	๙๖.๖๖	๙๖.๖๖	๙๖.๖๖
	คุณภาพการดำเนินงาน	๙๖.๖๖	๙๖.๖๖	๙๖.๖๖
	ประสิทธิภาพการสื่อสาร	๙๖.๖๖	๙๖.๖๖	๙๖.๖๖
	การเปิดเผยราคากลาง	๙๖.๖๖	๙๖.๖๖	๙๖.๖๖
แบบสำรวจ การเปิดเผยข้อมูล สาธารณะ (GIT)	การเปิดเผยข้อมูล	๙๖.๖๖	๘๖.๕๐	๘๖.๕๐
	การเปิดเผยการทุจริต	๙๖.๖๖		

แบบประเมิน ITA ประจำปี ๒๕๖๖
ผลการประเมินผู้ดำเนินการ
๘๕.๑๖
ระดับ ผ่านดี

		<p>๔.๒.๗ ข้อราชการสำคัญในคราวการประชุม ขับเคลื่อนและติดตามนโยบายของรัฐบาล และ ภารกิจสำคัญของปลัดกระทรวงมหาดไทยประจำปี งบประมาณ พ.ศ ๒๕๖๖ (เดือนสิงหาคม ๒๕๖๖) วันที่ ๑๘ สิงหาคม ๒๕๖๖ (กผ.)</p> <p>๔.๒.๘ ข้อราชการสำคัญในคราวการติดตามการ ดำเนินงานตามนโยบายรัฐบาลและภารกิจสำคัญ ของปลัดกระทรวงมหาดไทย วันที่ ๙ สิงหาคม ๒๕๖๖ ณ จังหวัดชัยนาท และจังหวัดพิจิตร (กผ.)</p> <p>๔.๒.๙ ข้อราชการสำคัญของปลัดกระทรวง มหาดไทย ในคราวการมอบนโยบายและติดตาม การดำเนินงานโครงการอำเภอบำบัดทุกข์ บำรุงสุข แบบบูรณาการอย่างยั่งยืน และโครงการหนึ่ง ตำบล หนึ่งหมู่บ้านยั่งยืน(Sustainable Village) เพื่อเฉลิมพระเกียรติสมเด็จพระเจ้าลูกเธอเจ้าฟ้า สิริวชิราภรณ์ นารีรัตนราชกัญญา วันที่ ๕ - ๖ สิงหาคม ๒๕๖๖ ณ จังหวัดพะเยา (กผ.)</p> <p>๔.๒.๑๐ รายงานผลการใช้งานระบบสารบรรณ อิเล็กทรอนิกส์ กรมการพัฒนาชุมชน ประจำเดือนสิงหาคม ๒๕๖๖ (สล.)</p>	
๖	ระเบียบวาระที่ ๕ เรื่องอื่น ๆ	-	

ภาพประกอบการประชุมกรรมการพัฒนาชุมชน ผ่านระบบ TV พช.

ครั้งที่ ๘/๒๕๖๖

วันจันทร์ที่ ๒๘ สิงหาคม พ.ศ. ๒๕๖๖

สำนักงานพัฒนาชุมชนอำเภอแม่เมาะ จังหวัดลำปาง

